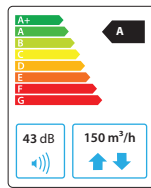


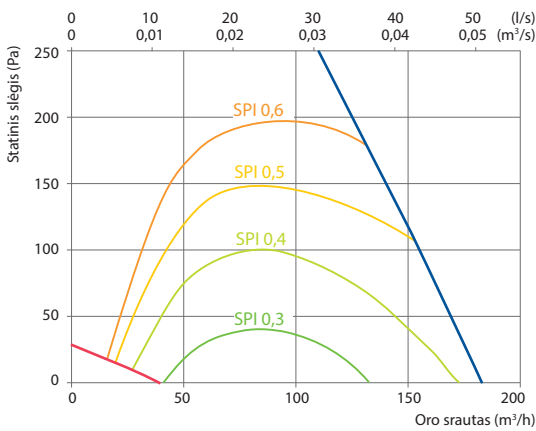
# Domekt R 150 F C8

Maksimalus įrenginio našumas, m <sup>3</sup> /h	150
Maksimalus įrenginio našumas, l/s	42
Atskaitos srautas, m <sup>3</sup> /s	0,029
Atskaitos slėgio skirtumas, Pa	50
SPI, W/(m <sup>3</sup> /h)	0,34
Šilumos atgavimo šiluminis naudingumas, %	82
Oro šildytuvo galia, kW / Δt, °C	0,5/13,9
Maitinimas, V	1~230
Maksimalus srovės stiprumas HE, A	3,2
Maitinimo kabelio skerspjūvis, mm <sup>2</sup>	3x1,5
Ventiliatoriaus pavaros elektrinė jėgimo galia esant didžiausiam srautui, W	41
Ventiliatoriaus pavaros elektrinė jėgimo galia atskaitos taške, W	17
Garso galia, L <sub>WA</sub> , dBA	43
Garso slėgis, L <sub>pA</sub> , dBA, (3 m)	32
Oro filtrų matmenys BxHxL, mm	225x172x46
Tiekimo filtro klasė	ePM1 60 (F7)
Šalinamo filtro klasė	ePM10 50 (M5)
Bendri įrenginio matmenys BxHxL, mm	460x280x780
Priežiūros erdvė, mm	780
Masė, kg	29



## Našumas

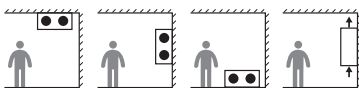
Įrenginys su standartine komplektacija



## Priedai

Uždarymo sklendė	AGUJ-M-160+TF230/CM230
Triukšmo slopintuvas	ODA/ETA ASTS-160-600-M SUP/EHA ASTS-160-900-M
Vandeninis šildytuvas	DH-160
Aprišimo mazgas	PPU-HW-3R-15-0,4-W2
2-eigis vožtuvas (šildytuvui)	VVP47.10-0,4+SSF161.05HF
Paėmimo/išmetimo grotelės	LD-160

## Montavimo padėtys



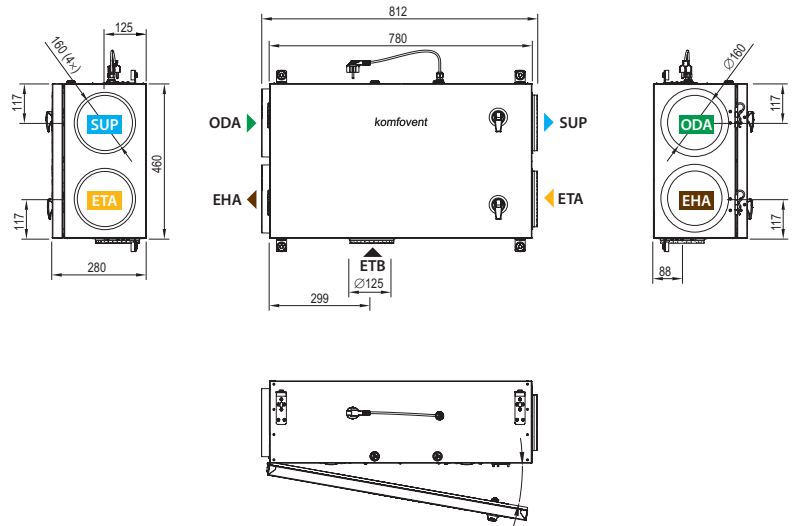
## Šiluminis naudingumas

Lauke, °C	Žiema					Vasara		
	-23	-15	-10	-5	0	25	30	35
Po šilumogrąžio, °C	13,9	15,4	16,3	17,2	18,1	22,5	23,4	24,3

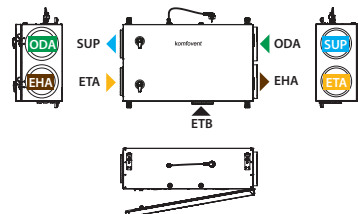
Patalpos temperatūra + 22 °C, 20 % santykinė drėgmė.

## Dešininis (R1)

Vaizdas iš aptarnavimo pusės



## Kairinis (L1)



▶ ODA – iš lauko imamas oras    ▶ SUP – į patalpą tiekiamas oras    ▶ ETA – iš patalpų šalinamas oras    ▶ EHA – į lauką išmetamas oras    ▶ ETB – papildomo ištraukimo junginys (apylinka – ištraukimas be regeneracijos)